



K63c

Mechanikus Gamer Billentyűzet

Felhasználói Kézikönyv



Funkciók

- 87 db billentyű, "Anti-ghosting" funkcióval.
- Blue Switch szerkezetű nyomógombok. Élettartam: 50 millió leütés.
- Lézermart és UV védőréteggel ellátott billentyűsapkák.
- G1, G2, G3, G4 billentyűsapkák és billentyűsapka leszedő tartozék.
- Galvanizált alumínium burkolat.
- Beépített telefon- vagy tablettartó.
- 5 szintű háttérfény állapot.
- 3 db beállítható makrógomb LED.
- Multifunkciós gyorsbillentyűk.

A csomag tartalma



**Mechanikus
billentyűzet**



**Billentyűsapka
leszedő**



**Cserélhető
billentyűsapkák**



**Felhasználói
kézikönyv**

Rendszerkövetelmények

- Támogatott operációs rendszerek: MacOS, Linux.
- Számítógép USB bemenettel.


LED háttérvilágítás

A billentyűzet LED háttérvilágítása lehetővé teszi az eszköz használatát sötét szobában vagy rossz fényviszonyok mellett. A világítás erősségét és mintázatát ötféleképpen lehet beállítani.

Makrógomb LED fény beállítása

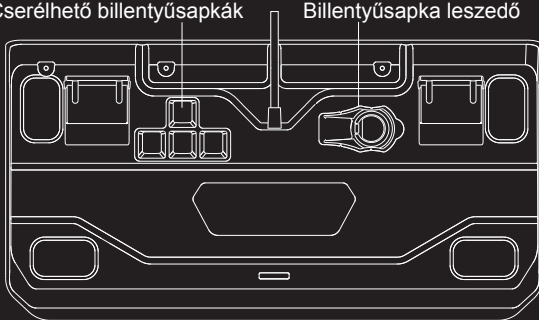
1. Nyomja meg az "FN" + "ScrLk" gombot a makrógombok beállításához.
2. Nyomja meg az "FN" + "Pause" gombot, ezután a beállításra váró LED világítani kezd.
3. Nyomja meg a makrónak kijelölt billentyűt.
4. Nyomja meg újra az "FN" + "Pause" gombot a beállítás elmentéséhez.

Az eszköz felépítése



Cserélhető billentyűsapkák

Billentyűsapka leszedő



Billentyűparancsok és funkciók

FN + **F1** = "Home" (Ugrás az elejére)

FN + **F2** = Ugrás az előző felvételre

FN + **F3** = Lejátszás / Szünet

FN + **F4** = Ugrás a következő felvételre

FN + **F5** = Némítás

FN + **F6** = Hangerő -

FN + **F7** = Hangerő +

FN + **F8** = Billentyűzet lezárása

FN +  = Operációs rendszer lezárása

FN +  = LED fényesség beállítása

FN +  = LED villogási sebesség beállítása

FN + **Esc** = LED háttérfény bekapcsolása / kikapcsolása

FN + **Print** = LED háttérfény mód

FN + **Scroll** = Makrógomb mód

FN + **Pause** = Makrógomb rögzítése

FN + **Del** = Tartsa nyomva 3 másodpercig az alapértelmezett beállítások visszaállításához.

Műszaki jellemzők

Méreték: 358 mm x 188 mm x 45 mm

Tömeg: 1250 gramm

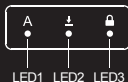
Működési hőmérséklet: -10°C~55°C

Tápfeszültség: 5V

Működési áramfelvétel: max. 300 mA

Nyugalmi áramfelvétel: max. 500 µA

LED jelzések



LED1="Caps Lock" jelzés

Ha a LED világít, akkor nagybetűkkel írhat.

LED2="Scroll Lock" jelzés

Ha a LED világít, akkor a görgetést zároló funkció be van kapcsolva.

LED3=Billentyűzár jelzés

Ha a LED világít, akkor a billentyűzet le van zárva. A feloldáshoz nyomja meg az "FN" + "F8" gombokat.

Működési leírás

Kösse össze a számítógépet és a billentyűzetet a mellékelt USB kábel segítségével. Csatlakozás után várjon, amíg a számítógép telepíti a billentyűzet illesztőprogramját. Amikor a LED háttérvilágítás bekapcsol, akkor a billentyűzet készen áll a használatra.



1141 Budapest, Fogarasi út 77. Tel.:

*220-7940, 220-7814, 220-7959,
220-8881, 364-3428 Fax: 220-7940

Mobil: 30 531-5454, 30 939-9989

1095 Budapest, Mester u. 34.

Tel.: *218-5542, 215-9771, 215-7550,
216-7017, 216-7018 Fax: 218-5542

Mobil: 30 940-1970, 30 959-0930

www.delton.hu

E-mail: info@delton.hu Web: www.delton.hu

A dokumentáció a Delton szellemi tulajdona, ezért annak változtatása jogi következményeket vonhat maga után.
A fordításból, illetve a nyomdai kivitelezésből származó hibákért felelősséget nem vállalunk.
A leírás és a termék változtatásának jogát a forgalmazó és a gyártó fenntartja.